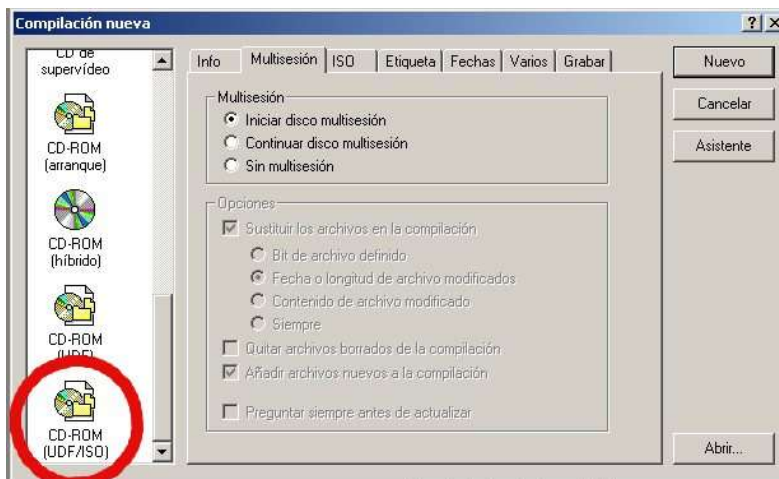


GRABAR CD'S-RW CON EL NERO

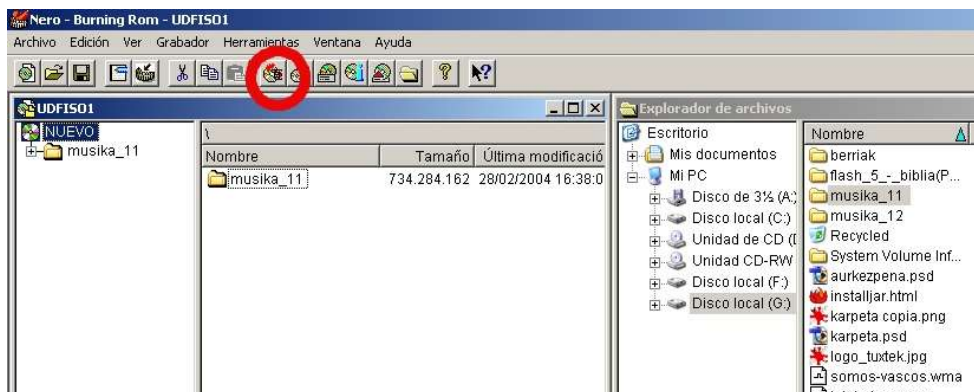
Una opción para llevar a casa las fotos y después de retocarlas y coregírlas guardarlas en cd es copiarlas en cds que se pueden grabar y desgrabar.

Con el Nero que está en el ordenador del club se puede hacer esto y, además, es bastante sencillo.

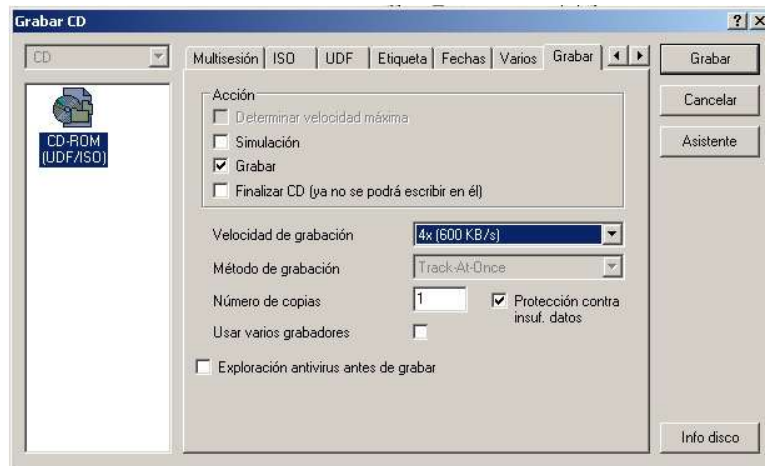
1- Abrimos el Nero y en el cuadro de diálogo que se nos abre elegimos: "CD-ROM (UDF/ISO)" (es la última opción).



2- Nos aparecerá la ventana de dos partes para arrastrar y soltar.



3- En esta ventana pulsamos en boton de grabar y nos aparecera otro cuadro de dialogo:



4- Pulsamos grabar y listo.